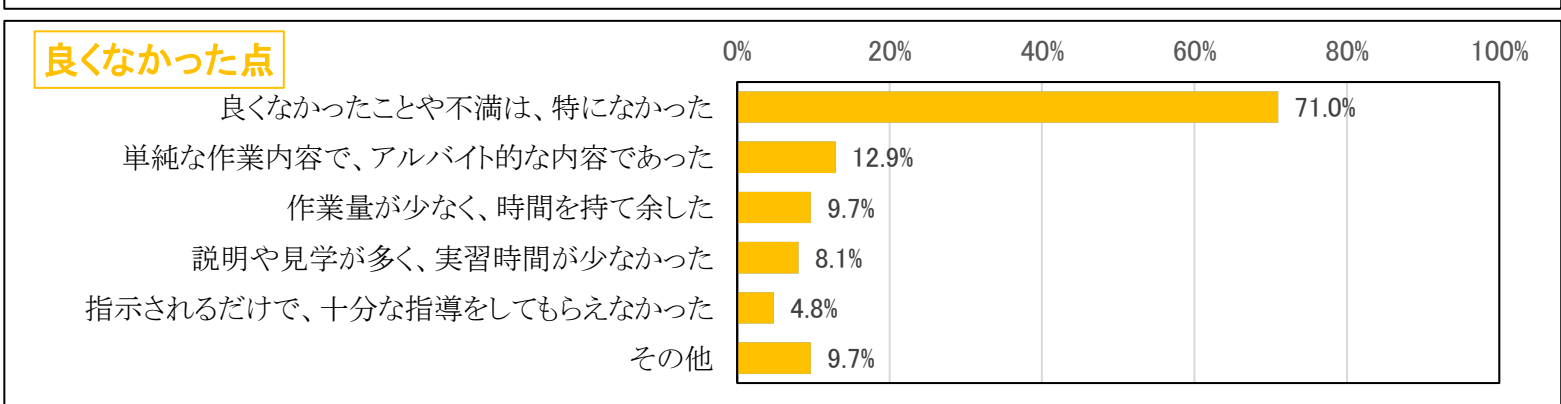
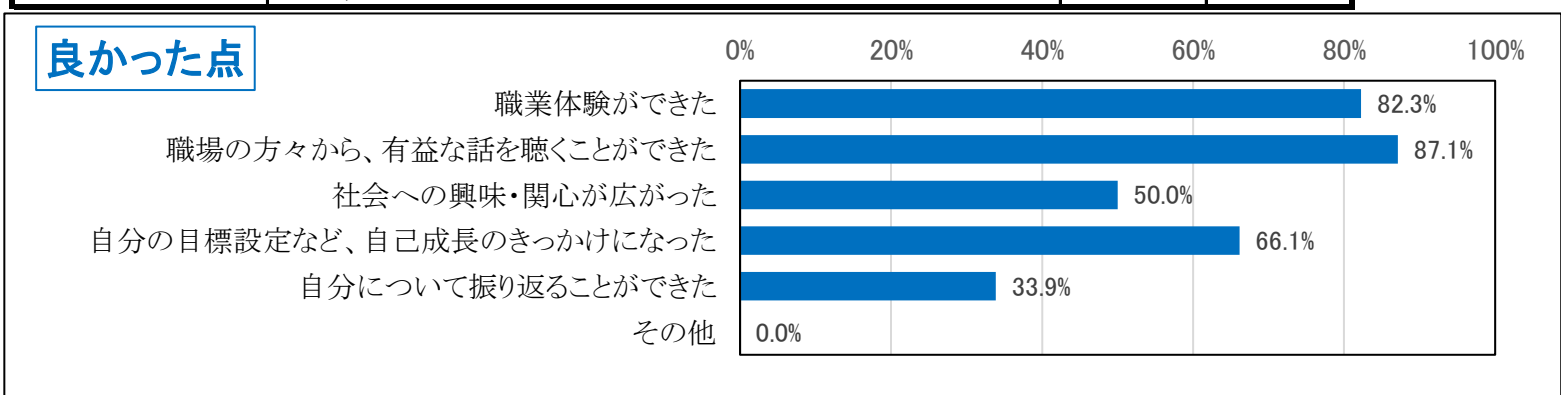


# 令和元年度 インターンシップ参加者アンケート結果

## 1 インターンシップに行って良かった点、良くなかった点

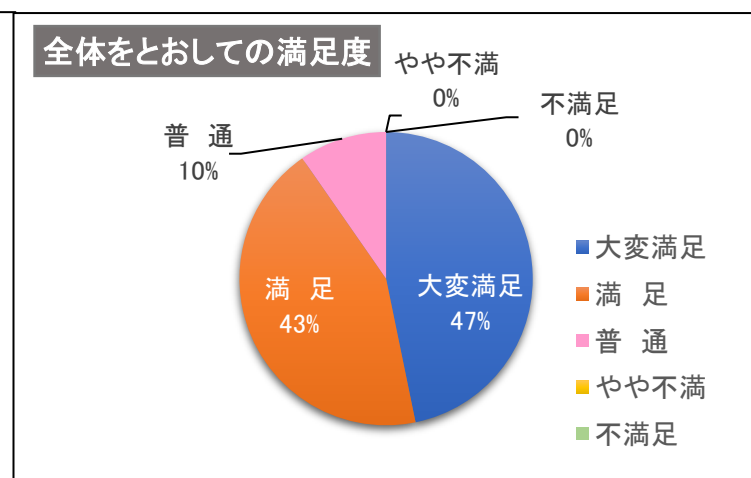
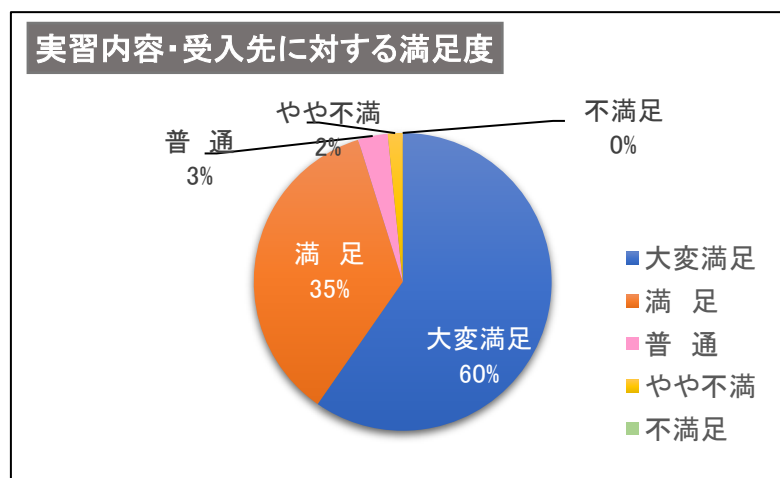
(複数回答可)

| 調査項目    |                          | 回答数 | 割合    |
|---------|--------------------------|-----|-------|
| 良かった点   | 職業体験ができた                 | 51  | 82.3% |
|         | 職場の方々から、有益な話を聴くことができた    | 54  | 87.1% |
|         | 社会への興味・関心が広がった           | 31  | 50.0% |
|         | 自分の目標設定など、自己成長のきっかけになった  | 41  | 66.1% |
|         | 自分について振り返ることができた         | 21  | 33.9% |
|         | その他                      | 0   | 0.0%  |
| 良くなかった点 | 良くなかったことや不満は、特になかった      | 44  | 71.0% |
|         | 単純な作業内容で、アルバイト的な内容であった   | 8   | 12.9% |
|         | 作業量が少なく、時間を持て余した         | 6   | 9.7%  |
|         | 説明や見学が多く、実習時間が少なかった      | 5   | 8.1%  |
|         | 指示されるだけで、十分な指導をしてもらえなかった | 3   | 4.8%  |
|         | その他                      | 6   | 9.7%  |



## 2 インターンシップについての満足度

| 調査項目            | 5<br>大変満足 | 4<br>満足 | 3<br>普通 | 2<br>やや不満 | 1<br>不満足 | 平均   |
|-----------------|-----------|---------|---------|-----------|----------|------|
| 実習内容・受入先に対する満足度 | 37        | 22      | 2       | 1         | 0        | 4.53 |
| 全体をとおしての満足度     | 29        | 27      | 6       | 0         | 0        | 4.37 |



## 3 インターンシップは何日が適当と思うか

| 期間          | 人数 |
|-------------|----|
| 1週間(5日間)程度  | 37 |
| 2週間(10日間)程度 | 22 |
| 3週間(15日間)以上 | 3  |

